

## Standard-Spiralen mit Kern

<https://ehle-hd.com/produkt/standard-spiralen-mit-kern/>



Die **Standard-Spirale mit Kern** und T-Nut Kupplung ist für den Einsatz in sehr schmutzigen Bereichen geeignet.





Durch ihre schwarze Kunststoffseele, welche besonders temperatur- und witterungsbeständig ist, erfolgt fast kein Zusetzen der Spirale durch Reinigungsgut wie z.B. Schmutz oder Rückstände bei Textil- oder Zellstoffverstopfungen.

Sie arbeitet perfekt auf kürzeren Entfernungen, engen oder mehreren aufeinanderfolgenden Rohrbögen.

### Merkmale

- mit schwarzer Kunststoffseele wird ein Zusetzen der Spirale verhindert
- mit T-Nut Kupplung
- für universelle Reinigungsarbeiten
- sehr flexibel für enge oder mehrere aufeinanderfolgende Bögen
- perfekt für kürzere Entfernungen

## Eigenschaften

Abb	Art. Nr.	Produktbezeichnung	Eigenschaften	LxBxH & Gewicht
	14216012	Standard-Spirale mit Kern Ø 16	<b>Spiraltyp:</b> 16 mm <b>Länge:</b> 2 m <b>Materialstärke:</b> 3,0 mm	500 × 500 × 40 mm 1.20
	14222115	Standard-Spirale mit Kern Ø 22	<b>Spiraltyp:</b> 22 mm <b>Länge:</b> 4 m <b>Materialstärke:</b> 4,5 mm	500 × 500 × 60 mm 2.4
	14232115	Standard-Spirale mit Kern Ø 32	<b>Spiraltyp:</b> 32 mm <b>Länge:</b> 4 m <b>Materialstärke:</b> 5,0 mm	500 × 500 × 60 mm 2.70
	14216002	Kombi-Spiraltrennschlüssel	<b>Spiraltyp:</b> 16 mm 22 mm 32 mm	100 × 9 × 9 mm 0.10