

Sanitär-Packer

<https://ehle-hd.com/produkt/sanitaer-packer/>










Die **kleine Sanitärpacker** sind zur Sanierung der Hausanschlussleitungen von kleinsten Rohrdurchmessern bestimmt z.B. Küche- und Badleitungen.

Das einfache Einführen des Hausanschlusspackers – auch in Rohrkrümmungen – ist durch die sehr kurzen und festen Packerenden gewährleistet. Die Anpresslänge beträgt 300 mm bis 1300 mm.

Merkmale

- Einsatz bei kleinsten Rohrdurchmessern Küche- und Badleitungen
- festes Packerende zum Schieben über Bögen
- ISO 9001 TÜV zertifiziert

Eigenschaften

Abb	Art. Nr.	Produktbezeichnung	Eigenschaften	LxBxH & Gewicht
	2005130	Sanitärpacker 30-40 / 0,4	Arbeitsbereich: 30 - 40 mm Länge: 400 mm Betriebsüberdruck: 2,5 bar	450 × 25 × 25 mm 0,30
	2005131	Sanitärpacker 30-40 / 0,6	Arbeitsbereich: 30 - 40 mm Länge: 600 mm Betriebsüberdruck: 2,5 bar	650 × 25 × 25 mm 0,40
	2005132	Sanitärpacker 30-40 / 1,0	Arbeitsbereich: 30 - 40 mm Länge: 1.000 mm Betriebsüberdruck: 2,5 bar	1050 × 25 × 25 mm 0,60
	2005133	Sanitärpacker 30-40 / 1,5	Arbeitsbereich: 30 - 40 mm Länge: 1.500 mm Betriebsüberdruck: 2,5 bar	1550 × 25 × 25 mm 0,90
	2005140	Sanitärpacker 35-50 / 0,4	Arbeitsbereich: 35 - 50 mm Länge: 400 mm Betriebsüberdruck: 2,5 bar	450 × 30 × 30 mm 0,35
	2005141	Sanitärpacker 35-50 / 0,6	Arbeitsbereich: 35 - 50 mm Länge: 600 mm Betriebsüberdruck: 2,5 bar	650 × 30 × 30 mm 0,45
	2005142	Sanitärpacker 35-50 / 1,0	Arbeitsbereich: 35 - 50 mm Länge: 1.000 mm Betriebsüberdruck: 2,5 bar	1050 × 30 × 30 mm 0,65



2005143

Sanitärpacker 35-50 / 1,5

Arbeitsbereich: 35 - 50 mm
Länge: 1.500 mm
Betriebsüberdruck: 2,5 bar

1550 x 30 x 30 mm
0,95