

## RIS-32 Rohrreinigungsmaschine

<https://ehle-hd.com/produkt/ris-32-rohrreinigungsmaschine-2/>



Die **RIS 32 Rohr- und Kanalreinigungsmaschine** ist das Ergebnis aus langjährigen Erfahrungen mit bestehenden Arbeitstechniken und vereint eine robuste und langlebige Konstruktion mit einem bedienerfreundlichen Schnellwechsel-Klemmbakensystem.

Die Spiralmaschine ist für den Einsatz in Rohren von DN 30 - 250 mm konzipiert und eignet sich für den Betrieb mit 10, 16 und 22 mm Spiralen mittels Adapter und dem Betrieb von 32 mm Spiralen.

### Merkmale

- robustes Gerät für den mobilen Einsatz im Hausanschlussbereich sowie für Kleinkanäle und Straßeneinläufe
- der durchzugsstarke und schnell laufende Motor ist besonders für Schneid- und Fräswerkzeuge geeignet
- der stabile und langlebige Aluminiumgussrahmen und die Aluhauben schützen die hermetisch abgekapselte Elektronik und die Antriebsmechanik, konstruktionsbedingt bleibt so das Innenleben auf Jahre sauber (von TÜV Rheinland LGA Products GmbH geprüft und auf Sicherheit getestet)
- Bedienfreundliches Klemmbakensystem mit Schnellwechsler
- Sicheres Arbeiten dank kunststoffummanteltem und zusätzlich verstärktem Spiralklemmhebel
- Durchzugsstarker und schnell laufender Motor, speziell für unsere Maschinen entwickelt
- Seitlich angebrachte Ventilationsstopfen verhindern eine Überhitzung des Motors

### Mit PRCD-S-Adapter (Personenschutzschalter)

Der Personenschutzschalter (FI-Adapter) erkennt Fehlerströme und unterbricht den Strom so schnell, dass lebensgefährliche Unfälle verhindert werden (10 mA Auslösestrom), auch als Erweiterung für andere Maschinen verwendbar.

### Technische Daten:

- **Rohrdurchmesser:** von 30 - 250 mm
- **Spiralen:** 10 / 16 / 22 / 32 mm
- **Spiralen / Arbeitslänge:**

Seite 1







- 32 mm Spirale bis 70 m
- 22 mm Spirale bis 70 m
- **Motorleistung:** 1.100 W Eingangsleistung / 1,1 PS
- **Spannung:** 230 V / 50 Hz
- **Drehzahl:** 620 U/min, Rechts- / Linkslauf
- **Gewicht:** 25 kg
- **Abmessungen (LxBxH):** 530 x 200 x 500 mm

## RIS-32 Profi-Starter Paket:

- 1x Rohr-Reinigungsmaschine RIS-32
- 1x PRCD-S Adapter
- 1x Führungsschlauch FS-32-42, 4,2m lang
- 5x Profi-Spirale  $\varnothing$  22 mm, 4 m mit Kern
- 5x Profi-Spirale  $\varnothing$  32 mm, 4 m mit Kern
- 1x Spiralkorb für  $\varnothing$  22 mm Spirale
- 1x Spiralkorb für  $\varnothing$  32 mm Spirale
- 1x Kreuzblattbohrer 45 für  $\varnothing$  22 mm
- 1x Kreuzblattbohrer 65 für  $\varnothing$  22 mm
- 1x Gabelschneidkopf 65 für  $\varnothing$  22 mm
- 1x Gerader Bohrer für  $\varnothing$  22 mm
- 1x Expanderschneider 150 für  $\varnothing$  22 mm Spirale
- 1x Kettenschleuder für  $\varnothing$  22 Spirale mit 3 Glattketten
- 1x Erweiterungsstück kurz  $\varnothing$  22 Nut,  $\varnothing$  32 Stift
- 1x Rückholbohrer für  $\varnothing$  22 mm, 1x Rückholbohrer für  $\varnothing$  32 mm
- 2x Spiraltrennschlüssel für  $\varnothing$  16/22/32 mm Spiralen
- 1x Führungshandschuh links
- 1x Führungshandschuh rechts
- 1x Werkzeugkoffer

## Eigenschaften

Abb	Art. Nr.	Produktbezeichnung	Eigenschaften	LxBxH & Gewicht
	14200161	RIS-32 Rohrreinigungsmaschine	<b>Spiraltyp:</b> 10 mm 16 mm 22 mm 32 mm	530 × 200 × 500 mm 25,00
	14200162	RIS-32 Profi-Starter Paket	<b>Spiraltyp:</b> 10 mm 16 mm 22 mm 32 mm	530 × 200 × 500 mm 72,00
	14200165	RIS-32 Führungsschlauch	<b>Länge:</b> 4,2 m	4200 × 80 × 80 mm 2,60
	14200144	PRCD-S Adapter		1000 × 80 × 80 mm 0,30