

RIS-22 Rohrreinigungsmaschine

<https://ehle-hd.com/produkt/ris-22-rohrreinigungsmaschine-2/>



Die **RIS 22 Rohr- und Kanalreinigungsmaschine** ist das Ergebnis aus langjährigen Erfahrungen mit bestehenden Arbeitstechniken und vereint eine robuste und langlebige Konstruktion mit einem bedienerfreundlichen Schnellwechsel-Klemmbackensystem.

Die Spiralmaschine ist für den Einsatz in Rohren von DN 30 - 200 mm, mit einer maximalen Arbeitslänge von 80 m konzipiert und eignet sich für den Betrieb mit 6, 8 und 10 mm Spiralen mittels Adaptermagazin oder -schlauch und dem Betrieb von 16 und 22 mm Spiralen.

Einsatzbereich:

- ideal für den universellen Serviceeinsatz
- bei Rohrverstopfungen in Anschlussleitungen
Waschbecken, Toiletten, Abflussrohren, Bodenabläufen
und Dachentwässerungen

Merkmale

- robustes Gerät für den mobilen Einsatz im Bereich der Haustechnik
- der stabile und langlebige Aluminiumgussrahmen und die Aluhauben schützen die hermetisch abgekapselte Elektronik und die Antriebsmechanik, konstruktionsbedingt bleibt so das Innenleben auf Jahre sauber (von TÜV Rheinland LGA Products GmbH geprüft und auf Sicherheit getestet)
- Bedienerfreundliches Klemmbackensystem mit Schnellwechsler
- Sicheres Arbeiten dank kunststoffummanteltem und zusätzlich verstärktem Spiralklemmhebel
- Durchzugsstarker und schnell laufender Motor, speziell für unsere Maschinen entwickelt
- Seitlich angebrachte Ventilationsstopfen verhindern eine Überhitzung des Motors

Mit PRCD-S-Adapter (Personenschutzschalter)

Der Personenschutzschalter (FI-Adapter) erkennt Fehlerströme und unterbricht den Strom so schnell, dass lebensgefährliche Unfälle verhindert werden (10 mA Auslösestrom). Auch als Erweiterung für andere Maschinen verwendbar.

Technische Daten:

- **Rohrdurchmesser:** von 30 - 200 mm

Seite 1







- **Spiralen:** 6 / 8 / 10 / 16 / 22 mm
- **Spiralen / Arbeitslänge:**
 - 22 mm Spirale bis 70 m
 - 16 mm Spirale bis 55 m
- **Motorleistung:** 750 W Eingangsleistung / 1 PS
- **Spannung:** 230 V / 50 Hz
- **Drehzahl:** 670 U/min, Rechts- / Linkslauf
- **Gewicht:** 24 kg
- **Abmessungen (LxBxH):** 530 x 200 x 500 mm

RIS-22 Profi-Starter Paket:

- 1x Rohrreinigungsmaschine RIS 22
- 1x PRCD-S Adapter
- 1x Führungsschlauch für RIS 22, 4,2 m lang
- 5x Spirale Standard \varnothing 22 mm, 4 m mit Kern
- 5x Spirale Standard \varnothing 22 mm, 4 m
- 2x Spiralkorb für \varnothing 22 mm Spirale
- 1x Kreuzblattbohrer 45 für \varnothing 22 mm Spirale
- 1x Kreuzblattbohrer 65 für \varnothing 22 mm Spirale
- 1x Gabelschneidkopf 65 für \varnothing 22 mm Spirale
- 1x Gerader Bohrer für \varnothing 22 mm Spirale
- 1x Expanderschneider 100 für \varnothing 22 mm Spirale
- 1x Kettenschleuder mit 2 Glattketten für \varnothing 22 mm Spirale
- 1x Kettenschleuder mit 2 Nockenketten für \varnothing 22 mm Spirale
- 2x Spiraltrennschlüssel \varnothing 16/22/32 mm
- 1x Führungshandschuh links
- 1x Führungshandschuh rechts
- 1x Werkzeugkoffer

Eigenschaften

Abb	Art. Nr.	Produktbezeichnung	Eigenschaften	LxBxH & Gewicht
	14200151	RIS-22 Rohrreinigungsmaschine	Spiraltyp: 6 mm 8 mm 10 mm 16 mm 22 mm	530 × 200 × 500 mm 24.00
	14200152	RIS-22 Profi-Starter Paket	Spiraltyp: 6 mm 8 mm 10 mm 16 mm 22 mm	470 × 160 × 410 mm 56.00
	14200153	RIS-22 Führungsschlauch	Länge: 4,2 m	4200 × 80 × 80 mm 2.60
	14200144	PRCD-S Adapter		1000 × 80 × 80 mm 0.30