

## RIS-16 Rohrreinigungsmaschine

<https://ehle-hd.com/produkt/ris-16-rohrreinigungsmaschine-2/>



Die **RIS 16 Rohr- und Kanalreinigungsmaschine** ist die kleinste und leichteste Rohrreinigungsmaschine der RIS-Baureihe. Sie vereint eine robuste und langlebige Konstruktion mit einem bedienerfreundlichen Schnellwechsel-Klemmbackensystem.

Die Spiralmaschine ist für den Einsatz in Rohren von DN 30 - 100 mm, mit einer maximalen Arbeitslänge von 80 m konzipiert und eignet sich für den Betrieb mit 6, 8 und 10 mm Spiralen mittels Adaptermagazin oder -schlauch und dem Betrieb von 16 mm Spiralen.

### Einsatzbereich:

- ideal für den universellen Serviceeinsatz
- bei Rohrverstopfungen in Anschlussleitungen  
Waschbecken, Toiletten, Abflussrohren, Bodenabläufen und Dachentwässerungen

### Merkmale

- robustes Gerät für den mobilen Einsatz im Bereich der Haustechnik
- der stabile und langlebige Aluminiumgussrahmen und die Aluhauben schützen die hermetisch abgekapselte Elektronik und die Antriebsmechanik, konstruktionsbedingt bleibt so das Innenleben auf Jahre sauber (von TÜV Rheinland LGA Products GmbH geprüft und auf Sicherheit getestet)
- Bedienerfreundliches Klemmbackensystem mit Schnellwechsler
- Sicheres Arbeiten dank kunststoffummanteltem und zusätzlich verstärktem Spiralklemmhebel
- Durchzugsstarker und schnell laufender Motor, speziell für unsere Maschinen entwickelt
- Seitlich angebrachte Ventilationsstopfen verhindern eine Überhitzung des Motors

### Mit PRCD-S-Adapter (Personenschutzschalter)

Der Personenschutzschalter (FI-Adapter) erkennt Fehlerströme und unterbricht den Strom so schnell, dass lebensgefährliche Unfälle verhindert werden (10 mA Auslösestrom), auch als Erweiterung für andere Maschinen verwendbar.

### Technische Daten:

- **Rohrdurchmesser:** von 30 - 100 mm

Seite 1







- **Spiralen:** 6 / 8 / 10 / 16 mm
- **Spiralen / Arbeitslänge:**
  - 16 mm Spirale bis 40 m
  - 6 - 8 mm Spirale bis 10 m
- **Motorleistung:** 370 W Eingangsleistung / 0,5 PS
- **Spannung:** 230 V / 50 Hz
- **Drehzahl:** 670 U/min, Rechts- / Linkslauf
- **Gewicht:** 16 kg
- **Abmessungen (LxBxH):** 470 x 160 x 410 mm

## RIS-16 Profi-Starter Paket:

- 1x Rohrreinigungsmaschine RIS 16
- 1x PRCD-S Adapter
- 1 x Führungsschlauch für RIS-16
- 6 x Spirale-Profi-Stark  $\varnothing$  16 mm, 2 m lang
- 6 x Spirale-Profi-mit Kern  $\varnothing$  16 mm, 2 m lang
- 2 x Spiralkorb
- 1 x Kreuzblattbohrer 25 für  $\varnothing$  16 mm Spirale
- 1 x Kreuzblattbohrer 45 für  $\varnothing$  16 mm Spirale
- 1 x Gabelschneidkopf 40 (glatt, 2 Schneiden)
- 1 x Gerader Bohrer für  $\varnothing$  16 mm Spirale
- 1 x Kettenschleuder mit 2 Glatt-Ketten für  $\varnothing$  16 mm Spirale
- 1 x Kettenschleuder mit 2 Nocken-Ketten für  $\varnothing$  16 mm Spirale
- 1 x universal Spiraltrennschlüssel für  $\varnothing$  16 / 22 / 32 mm Spiralen
- 1 x Führungshandschuh links
- 1 x Führungshandschuh rechts
- 1 x Werkzeugkoffer

## Eigenschaften

Abb	Art. Nr.	Produktbezeichnung	Eigenschaften	LxBxH & Gewicht
	14200155	RIS-16 Rohrreinigungsmaschine	<b>Spiraltyp:</b> 6 mm 8 mm 10 mm 16 mm	470 × 160 × 410 mm 16.00
	14200158	RIS-16 Profi-Starter Paket	<b>Spiraltyp:</b> 6 mm 8 mm 10 mm 16 mm	470 × 160 × 410 mm 36.00
	14200156	RIS-16 Führungsschlauch	<b>Länge:</b> 4,2 m	4200 × 80 × 80 mm 2.60
	14200144	PRCD-S Adapter		1000 × 80 × 80 mm 0.30