


Profi-Spiralen mit Kern

<https://ehle-hd.com/produkt/profi-spiralen-mit-kern/>





Die **Profi-Spirale mit Kern** und größerer Drahtstärke ist für den Einsatz in sehr schmutzigen Bereichen und für anspruchsvolle Arbeiten mit erhöhter Kraftübertragung geeignet.

Durch ihre rote Kunststoffseele erfolgt fast kein Zusetzen der Spirale wie z.B. Schmutz oder Rückstände bei Textil- oder Zellstoffverstopfungen.

Merkmale

- mit roter Kunststoffseele, sie verhindert ein Zusetzen der Spirale
- extra starke und gehärtete Version
- mit T-Nut Kupplung
- besonders für Schneid- und Fräsarbeiten
- perfekt für lange Entfernungen

Eigenschaften

Abb	Art. Nr.	Produktbezeichnung	Eigenschaften	LxBxH & Gewicht
	14216013	Profi-Spirale mit Kern Ø 16 / 2 m	Spiraltyp: 16 mm Länge: 2 m Materialstärke: 3,5 mm	500 × 500 × 40 mm 1.40
	14216015	Profi-Spirale mit Kern Ø 16	Spiraltyp: 16 mm Länge: 4 m Materialstärke: 3,5 mm	500 × 500 × 40 mm 2.60
	14222116	Profi-Spirale mit Kern Ø 22	Spiraltyp: 22 mm Länge: 4 m Materialstärke: 5,0 mm	500 × 500 × 60 mm 2.60
	14232116	Profi-Spirale mit Kern Ø 32	Spiraltyp: 32 mm Länge: 4 m Materialstärke: 6,0 mm	500 × 500 × 60 mm 2.90
	14216002	Kombi-Spiraltrennschlüssel	Spiraltyp: 16 mm 22 mm 32 mm	100 × 9 × 9 mm 0.10