

Luftschläuche

<https://ehle-hd.com/produkt/luftzufuehrungsschlaeuche/>










Unsere **Luftzuführungsschläuche** bestehen aus einem transparenten PVC-Schlauch mit einem Innendurchmesser von 6 mm. Sie sind geeignet für Luft, Wasser, hydraulische Anlagen (bedingt öl- und chemikalienbeständig) und ausgestattet mit Luftkupplungen.

Merkmale

- druckbeständig bis max. 7 bar
- mit Standard-Schnellkupplungen versehen
- Temperaturbeständig von -20 bis +60°C
- Weich-PVC, glasklar, innen und außen glatt, mit Polyestergarneinlage
- Innendurchmesser 6 mm

Eigenschaften

Abb	Art. Nr.	Produktbezeichnung	Eigenschaften	LxBxH & Gewicht
	2001500	Luftschlauch - 5 m	Länge: 5 m	300 × 300 × 60 mm 0.70
	2001501	Luftschlauch - 10 m	Länge: 10 m	300 × 300 × 80 mm 1.00
	2001502	Luftschlauch - 20 m	Länge: 20 m	300 × 300 × 100 mm 2.00
	2001503	Luftschlauch - 25 m	Länge: 25 m	300 × 300 × 120 mm 2.50
	2001504	Luftschlauch - 30 m	Länge: 30 m	300 × 300 × 140 mm 3.30
	2001505	Luftschlauch - 40 m	Länge: 40 m	400 × 400 × 160 mm 4.00
	2001506	Luftschlauch - 50 m	Länge: 50 m	400 × 400 × 200 mm 5.00