

## Kanalspiegel aus poliertem Edelstahl

<https://ehle-hd.com/produkt/kanalspiegel/>



Die **Kanalspiegel** dienen der schnellen Zustandskontrolle zur Feststellung des Ablagerungszustandes im Sinne der "bedarfsgerechten Kanalreinigung" und vermeiden den Kanaleinstieg.








Unsere Kanalspiegel bestehen aus spiegel-poliertem Edelstahl und haben im Vergleich zu Glasspiegeln den wesentlichen Vorteil der absoluten Bruchsicherheit. Langlebigkeit und scharfe Bildwiedergabe zeichnen sie aus. Eine einfach zu bedienende Klemm- und Verstellmechanik ermöglicht ein schnelles Wechseln und Einstellen der ausgewählten Kanalspiegel.

Mit der bis auf 6 m verlängerbaren Teleskopstange und der EX-geschützten Stablampe erreichen Sie jeden zu untersuchenden Winkel.

### Merkmale

- Spiegelgestänge teleskopierbar auf 6 m
- Kanalspiegel aus poliertem Edelstahl
- spezielle Klemm- und Verstellmechanik für ein schnelles und einfaches einstellen

## Eigenschaften

Abb	Art. Nr.	Produktbezeichnung	Eigenschaften	LxBxH & Gewicht
	1130150	Teleskop-Spiegelgestänge	<b>Länge:</b> 4x 1500 mm	1500 × 40 × 40 mm 1.80
	1130156	Kanalspiegel - Typ 1	<b>Ausführung:</b> Typ 1 (280 x 150 mm)	280 × 150 × 20 mm 0.39
	1130158	Kanalspiegel - Typ 2	<b>Ausführung:</b> Typ 2 (365 x 240 mm)	365 × 240 × 20 mm 0.76
	1130160	Kanalspiegel - Typ 3	<b>Ausführung:</b> Typ 3 (395 x 180 mm)	395 × 180 × 20 mm 0.73
	1130162	Kanalspiegel - Typ 4	<b>Ausführung:</b> Typ 4 (525 x 240 mm)	524 × 240 × 20 mm 1.10
	1130154	LED-Stableuchte inkl. Halterung (Ex-Schutz)	<b>Ausführung:</b> EX-Schutz Komplett-Set	100 × 30 × 30 mm 0.18
	1130165	Spiegelkoffer für Typ 1-4	<b>Ausführung:</b> Zubehör	560 × 200 × 500 mm 3.40