

Kettenschleuder glatt - kurze Version

<https://ehle-hd.com/produkt/glattketten-kettenschleuder-kurz/>



Die **kurze Version der Kettenschleuder mit Glattkette**

ermöglicht gegenüber der großen Version eine verbesserte Bogengängigkeit. Sie bestehen aus gehärtetem Stahl, dadurch nutzt sich das Profiwerkzeug gegenüber herkömmlichen Kettenschleudern weniger schnell ab. Die glatten Ketten sind für Guß- und Kunststoffrohre ideal, die Nockenketten sind für Steinzeug und Betonrohre konzipiert.

Kettenschleudern sind ein unverzichtbares Werkzeug zu jeder Endrohrreinigung in Leitungen. Beim Arbeiten bewirken die Fliehkräfte, dass sich die Ketten an die Rohrwandung legen und dort Ablagerungen schnell und effektiv beseitigen.








Auf Anfrage bieten wir die Kettenschleudern auch in Nut / Stift Ausführung an.






Merkmale

- bestehen aus gehärtetem Stahl für eine lange Lebensdauer
- ideal für Guss- und Kunststoffrohre geeignet
- besonders bogengängig
- Ketten austauschbar

Die stabilen Ketten sind am Kopf sowie an der Kupplung verschweißt und können komplett gewechselt werden (neu verschweißt), aber auch einzelne Kettenglieder können getauscht werden.

Eigenschaften

Abb	Art. Nr.	Produktbezeichnung	Eigenschaften	LxBxH & Gewicht
	14216160	Kettenschleuder kurz KS16 - 1 Glattkette	Spiraltyp: 16 mm Arbeitsbereich: 50 - 70 mm	100 × 65 × 16 mm 0.15
	14216161	Kettenschleuder kurz KS16 - 2 Glattketten	Spiraltyp: 16 mm Arbeitsbereich: 50 - 100 mm	100 × 120 × 16 mm 0.18
	14216162	Kettenschleuder kurz KS16 - 3 Glattketten	Spiraltyp: 16 mm Arbeitsbereich: 70 - 125 mm	100 × 120 × 25 mm 0.20
	14216163	Kettenschleuder kurz KS16 - 4 Glattketten	Spiraltyp: 16 mm Arbeitsbereich: 70 - 150 mm	100 × 120 × 40 mm 0.24
	14222230	Kettenschleuder kurz KS22 - 1 Glattkette	Spiraltyp: 22 mm Arbeitsbereich: 70 - 100 mm	120 × 120 × 22 mm 0.40
	14222231	Kettenschleuder kurz KS22 - 2 Glattketten	Spiraltyp: 22 mm Arbeitsbereich: 70 - 125 mm	120 × 220 × 22 mm 0.45
	14222232	Kettenschleuder kurz KS22 - 3 Glattketten	Spiraltyp: 22 mm Arbeitsbereich: 100 - 150 mm	120 × 220 × 40 mm 0.45

	14222233	Kettenschleuder kurz KS22 - 4 Glattketten	Spiraltyp: 22 mm Arbeitsbereich: 100 - 200 mm	120 × 220 × 60 mm 0.50
	14232220	Kettenschleuder kurz KS32 - 1 Glattkette	Spiraltyp: 32 mm Arbeitsbereich: 75 - 125 mm	120 × 120 × 32 mm 0.40
	14232221	Kettenschleuder kurz KS32 - 2 Glattketten	Spiraltyp: 32 mm Arbeitsbereich: 75 - 150 mm	120 × 220 × 32 mm 0.50
	14232222	Kettenschleuder kurz KS32 - 3 Glattketten	Spiraltyp: 32 mm Arbeitsbereich: 100 - 200 mm	120 × 220 × 45 mm 0.55
	14232223	Kettenschleuder kurz KS32 - 4 Glattketten	Spiraltyp: 32 mm Arbeitsbereich: 100 - 250 mm	120 × 220 × 60 mm 0.60