

## Durchgang Flex-Packer 150-250

<https://ehle-hd.com/produkt/durchgang-flex-packer-150-250/>










Die **Flex-Packer DN 150 - 250 mm mit Durchgang** ermöglichen das Sanieren von Rohrabschnitten auch bei stark wasserführenden Leitungen. Ein Umleiten oder Umpumpen ist nicht notwendig. Der rote Spezial-Blähschlauch mit einer weichen Kautschukmischung ermöglicht dabei besonders glatte Anpressflächen und optimale Übergänge vom Liner.

**Bis 10 m Länge erhältlich - Sondergrößen auf Anfrage.**

### Merkmale

- leichte Aluguss-Kupplungen
- mit flexiblem Durchgang Ø 38 mm
- optional erhältlich zweistufiges 3-Punkt-Fahrwerk mit 6 Rädern
- ausgestattet mit Zugöse und Luftpumpe
- Rohmaß Ø 100 mm
- roter, besonders dehnfähiger Blähschlauch (Blähbarkeit bis zu 3x Außendurchmesser) mit abriebfestem Außenmantel (glatt gewickelt, stoffgemustert)
- Temperaturbereich von -25°C bis +60°C
- **max. Betriebsdruck 1,5 bar**

## Eigenschaften

Abb	Art. Nr.	Produktbezeichnung	Eigenschaften	LxBxH & Gewicht
	2002200	Durchgang Flex-Packer 150-250 / 0,8 m	<b>Länge:</b> 800 mm <b>Anpresslänge:</b> ca. 650 - 550 mm <b>Durchgang:</b> 38 mm <b>Betriebsüberdruck:</b> 1,5 bar	800 × 100 × 100 mm 4,00
	2002201	Durchgang Flex-Packer 150-250 / 1,0 m	<b>Länge:</b> 1.000 mm <b>Anpresslänge:</b> ca. 850 - 750 mm <b>Durchgang:</b> 38 mm <b>Betriebsüberdruck:</b> 1,5 bar	1000 × 100 × 100 mm 4,50
	2002202	Durchgang Flex-Packer 150-250 / 1,2 m	<b>Länge:</b> 1.200 mm <b>Anpresslänge:</b> ca. 1.050 - 900 mm <b>Durchgang:</b> 38 mm <b>Betriebsüberdruck:</b> 1,5 bar	1200 × 100 × 100 mm 5,10
	2002204	Durchgang Flex-Packer 150-250 / 1,5 m	<b>Länge:</b> 1.500 mm <b>Anpresslänge:</b> ca. 1.350 - 1.200 mm <b>Durchgang:</b> 38 mm <b>Betriebsüberdruck:</b> 1,5 bar	1500 × 100 × 100 mm 5,90
	2002206	Durchgang Flex-Packer 150-250 / 2,0 m	<b>Länge:</b> 2.000 mm <b>Anpresslänge:</b> ca. 1.850 - 1.700 mm <b>Durchgang:</b> 38 mm <b>Betriebsüberdruck:</b> 1,5 bar	2000 × 100 × 100 mm 7,30
	2002208	Durchgang Flex-Packer 150-250 / 2,5 m	<b>Länge:</b> 2.500 mm <b>Anpresslänge:</b> ca. 2.350 - 2.250 mm <b>Durchgang:</b> 38 mm <b>Betriebsüberdruck:</b> 1,5 bar	2500 × 100 × 100 mm 8,60
	2002210	Durchgang Flex-Packer 150-250 / 3,0 m	<b>Länge:</b> 3.000 mm <b>Anpresslänge:</b> ca. 2.850 - 2.700 mm <b>Durchgang:</b> 38 mm <b>Betriebsüberdruck:</b> 1,5 bar	3000 × 100 × 100 mm 10,0



2002212

Durchgang Flex-Packer 150-250 /  
4,0 m

**Länge:** 4.000 mm  
**Anpresslänge:** ca. 3.850 - 3.750 mm  
**Durchgang:** 38 mm  
**Betriebsüberdruck:** 1,5 bar

4000 × 100 × 100  
mm  
12,7



2003114

Radwerk-Anbausatz - Typ 1-4

150 × 100 × 100 mm  
1,20