

Abbiegestäbchen

<https://ehle-hd.com/produkt/abbiegestaebchen/>







Mit den **Abbiegestäbchen** werden Inspektionen über Rohrabzweige im Schiebebetrieb möglich. Das Abbiegestäbchen wird in den Abzweig abgeschwenkt und durch die Führung biegt die Kamera in die Leitung ein.

Sie werden direkt an den Dreh- / Schwenkkopf-kameras montiert. Die Stäbchen führen wir in 2 Ausführungen in Carbon oder als Flex-Stäbchen in Federstahl.

Merkmale

- Einsatz an Dreh- / Schwenkkopf-kamera PTP50 und PTP70II
- ermöglicht Inspektionen von kompletten Rohrsystemen über Abzweige hinweg
- einfache Montage direkt am Kamerakopf
- Flex-Abbiegestäbchen aus Formgedächtnismaterial - kein Brechen möglich. Nicht zur Verwendung in ATEX-Umgebungen.

Eigenschaften

Abb	Art. Nr.	Produktbezeichnung	Eigenschaften	LxBxH & Gewicht
	IP595-0122-00	Abbiegestäbchen - 85 mm	Länge: 85 mm Kamera: PTP50ll Schwenkkopfkamera Anwendung: ATEX-Zone	85 × 25 × 25 mm 0.017
	IP533-0826-02	Abbiegestäbchen - 160 mm	Länge: 160 mm Kamera: PTP50ll Schwenkkopfkamera PTP70ll Schwenkkopfkamera Anwendung: ATEX-Zone	160 × 25 × 25 mm 0.020
	IP533-0816-02	Abbiegestäbchen - 295 mm	Länge: 295 mm Kamera: PTP70ll Schwenkkopfkamera	295 × 25 × 25 mm 0.025
	IP595-0122-01	Flex-Abbiegestäbchen - 100 mm	Länge: 100 mm Kamera: PTP50ll Schwenkkopfkamera	100 × 25 × 25 mm 0.022
	IP595-0126-01	Flex-Abbiegestäbchen - 160 mm	Länge: 160 mm Kamera: PTP50ll Schwenkkopfkamera	160 × 25 × 25 mm 0.035